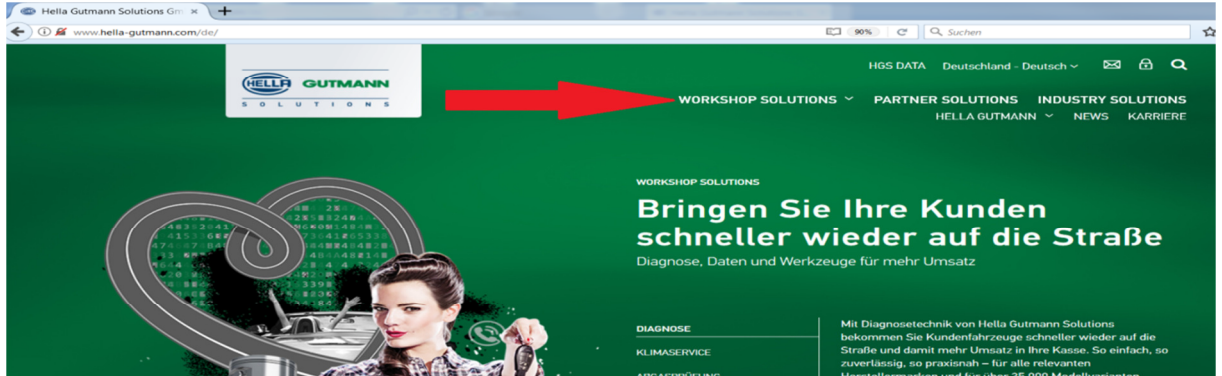


SEG V Update

Hier finden sie das Update um es auf einen USB Stick zu laden.

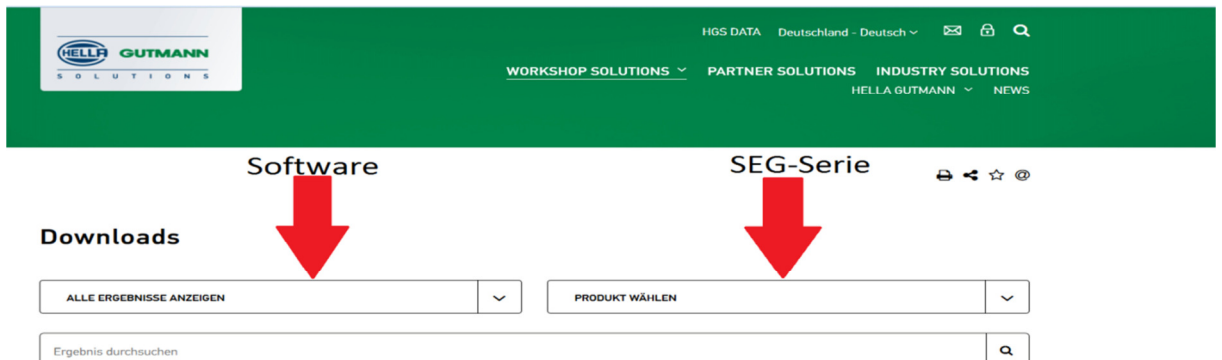
1. Gehen Sie auf <http://www.hella-gutmann.com/de/workshop-solutions/service/download-center/mediatype/software/product/seg-serie/>
2. Gehen Sie auf den Bereich „WORKSHOP SOLUTIONS“



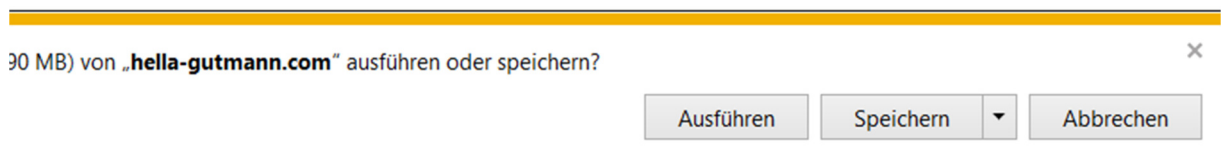
3. Klicken Sie auf den Bereich „Download Center“



4. Wählen Sie im Download Bereich unter ALLE ERGEBNISSE ANZEIGEN Software im linken Bereich und SEG im rechten Bereich



5. Klicken Sie unten auf „SEG_V Update V51“ und speichern diese auf dem USB-Stick



6. Installieren Sie das Update wie in der SEG V Anleitung beschrieben.